




<u>Activo</u>	<u>Notas</u>	<u>2019</u>	<u>2018</u>
<b>Activo corriente</b>			
Efectivo y Equivalentes al Efectivo	<u>5</u>	239.682.799	2.190.427.586
Cuentas corrientes comerciales y otras cuentas por cobrar	<u>6</u>	1.726.877.216	1.766.200.480
Activos por impuestos corrientes	<u>7</u>	506.657.000	775.863.080
Otros Activos No Financieros	<u>8</u>	10.830.324.478	6.596.148.221
<b>Total del Activo corriente</b>		<b>13.303.541.493</b>	<b>11.328.639.367</b>
<b>Activo no corriente</b>			
Propiedades, Planta y Equipo	<u>9</u>	16.077.021.176	15.707.716.073
Activos Intangibles distintos a la Plusvalía	<u>10</u>	20.446.278	21.923.658
Otros Activos Financieros no corrientes	<u>11</u>	4.437.029.101	4.657.547.638
Activo por Impuesto Diferido	<u>16</u>	73.476.160	-
<b>Total del activo no corriente</b>		<b>20.607.972.715</b>	<b>20.387.187.369</b>
<b>Total de activo</b>		<b>33.911.514.209</b>	<b>31.715.826.736</b>
<b>Patrimonio y pasivo</b>			
<b>Pasivo</b>			
<b>Pasivo corriente</b>			
Obligaciones Financieras	<u>12</u>	1.433.732.356	1.076.365.901
Cuentas por pagar comerciales y otras cuentas por pagar	<u>13</u>	2.356.965.394	1.830.059.020
Pasivos por Impuestos corrientes	<u>15</u>	1.037.206.000	1.889.794.920
Pasivos corrientes por beneficios a los empleados	<u>17</u>	872.007.758	783.079.341
Otros pasivos financieros corrientes	<u>14</u>	3.015.208.051	2.104.599.744
<b>Total del Pasivo corriente</b>		<b>8.715.119.559</b>	<b>7.683.898.926</b>
<b>Pasivo no corriente</b>			
Obligaciones Financieras	<u>12</u>	6.076.704.460	5.204.202.071
Pasivo por impuestos diferidos	<u>16</u>	1.333.767.702	1.324.913.014
<b>Total del pasivo no corriente</b>		<b>7.410.472.162</b>	<b>6.529.115.085</b>
<b>Total del pasivo</b>		<b>16.125.591.721</b>	<b>14.213.014.011</b>
<b>Patrimonio</b>			
Capital Suscrito y pagado	<u>18</u>	3.000.000.000	3.000.000.000
Reserva Legal	<u>19</u>	243.725.477	112.279.556
Reserva para Capitalizaciones Futuras		430.394.818	430.394.818
Utilidad del Ejercicio		1.633.109.764	1.314.458.217
Resultados de ejercicios anteriores		1.696.560.625	1.863.548.330
Ganancias por ajustes ESFA Niif Pymes		10.782.131.804	10.782.131.804
<b>Total del Patrimonio</b>		<b>17.785.922.488</b>	<b>17.502.812.725</b>
<b>Total del patrimonio y del pasivo</b>		<b>33.911.514.209</b>	<b>31.715.826.736</b>

  
**ILSEN OLIVA PUERTO MORALES**  
 Representante Legal

  
**SANDRA MILENA BOLAÑOS PINILLA**  
 Contadora  
 TP-194231-T

  
**EDGAR MAXIMINO LEON GONZALEZ**  
 Revisor Fiscal  
 TP-16564-T

Las Notas Adjuntas son parte Integral de los Estados Financieros

Los Suscritos Representante Legal y Contador Público, certificamos que hemos verificado previamente las afirmaciones contenidas en estos Estados Financieros y que los mismos han sido preparados a partir de los libros de contabilidad




GRUPO EMPRESARIAL P&P S.A.S.  
NIT: 900.170.425-1  
ESTADO DE RESULTADOS  
A DICIEMBRE 31 DE LOS PERIODOS DE 2019 Y 2018  
Expresado en pesos (\$) Col

Vigilado Supersalud

	Notas	2019	2018
Ingresos de actividades ordinarias	<u>20</u>	24.927.155.935	23.329.360.765
Costo de ventas	<u>21</u>	4.150.054.223	3.283.716.408
<b>Ganancia bruta</b>		<b>20.777.101.712</b>	<b>20.045.644.357</b>
Otros ingresos	<u>22</u>	405.712.996	143.844.770
Gastos de administración	<u>23</u>	5.443.922.054	5.485.738.060
Gastos de ventas y distribución	<u>24</u>	11.467.058.619	9.550.781.561
Otros gastos	<u>25</u>	215.647.539	55.640.966
Gastos financieros	<u>25</u>	1.314.409.204	1.121.320.235
<b>Ganancia antes de impuestos</b>		<b>2.741.777.292</b>	<b>3.976.008.303</b>
Gasto por Impuesto a la Renta		1.173.289.000	1.369.503.000
Impuesto Diferido	-	64.621.472	1.292.047.087
<b>Ganancia del período</b>		<b>1.633.109.764</b>	<b>1.314.458.217</b>

  
ILSEN OLIVA PUERTO MORALES  
Representante Legal

  
SANDRA MILENA BOLAÑOS PINILLA  
Contadora  
TP-194231-T

  
EDGAR MAXIMINO LEÓN GONZALEZ  
Revisor Fiscal  
TP-16564-T

Las Notas Adjuntas son parte Integral de los Estados Financieros

Los Suscritos Representante Legal y Contador Público, certificamos que hemos verificado previamente las afirmaciones contenidas en estos Estados Financieros y que los mismos han sido preparados a partir de los libros de contabilidad

CONCEPTO	DICIEMBRE 31 2018	AUMENTO	DISMINUCION	DICIEMBRE 31 2019
Capital Suscrito y pagado	3.000.000.000	-	-	3.000.000.000
Reserva Legal	112.279.556	131.445.921	-	243.725.477
Reserva para Capitalizaciones Futuras	430.394.818			430.394.818
Utilidad del Ejercicio	1.314.458.217	1.633.109.764	1.314.458.217	1.633.109.764
Resultados de ejercicios anteriores	1.863.548.330	1.314.458.217	1.481.445.921	1.696.560.625
Ganancias por ajustes ESFA Niif Pymes	10.782.131.804	-	-	10.782.131.804
<b>TOTAL PATRIMONIO</b>	<b>17.502.812.725</b>	<b>3.079.013.901</b>	<b>2.795.904.138</b>	<b>17.785.922.488</b>



**ILSEN OLIVA PUERTO MORALES**  
Representante Legal



**SANDRA MILENA BOLAÑOS PINILLA**  
Contadora  
TP-194231-T



**EDGAR MAXIMINO LEÓN GONZÁLEZ**  
Revisor Fiscal  
TP-16564-T

Las Notas Adjuntas son parte Integral de los Estados Financieros

Los Suscritos Representante Legal y Contador Público, certificamos que hemos verificado previamente las afirmaciones contenidas en estos Estados Financieros y que los mismos han sido preparados a partir de los libros de contabilidad

**ESTADO DE FLUJOS DE EFECTIVO**

	31 DE DICIEMBRE 2019	31 DE DICIEMBRE 2018
Flujo de efectivo proveniente de las Actividades de operación:		
<b>Ganancia o pérdida del periodo</b>	<b>1.633.109.764</b>	<b>1.314.458.217</b>
Partidas que no afectan el efectivo		
Ajuste para conciliar la ganancia neta y el efectivo provisto por las operaciones:		
Depreciación de Propiedad Planta y Equipo	630.890.909	639.471.492
Amortizaciones	1.477.380	1.354.265
Impuesto Diferido	-	1.292.047.087
<b>Efectivo generado en operación</b>	<b>2.200.856.581</b>	<b>3.247.331.060</b>
<b>Cambios en Partidas Operacionales:</b>		
(Disminución) Cuentas corrientes comerciales y otras cuentas por cobrar	259.841.801	- 4.701.023.317
(Disminución) Activos por impuestos corrientes	269.206.080	- 722.062.749
(Aumento) Otros Activos No Financieros	-	4.234.176.257
(Disminución) Cuentas por pagar comerciales y otras cuentas por pagar	526.906.374	-
(Aumentos) Pasivos por Impuestos corrientes	-	852.588.920
(Disminución) Pasivos corrientes por beneficios a los empleados	88.928.417	155.690.097
(Aumento) Otros pasivos no financieros corrientes	910.608.307	1.061.835.298
<b>Flujo de Efectivo Neto en Actividades de operación</b>	<b>- 3.031.274.199</b>	<b>- 2.949.478.317</b>
	<b>- 830.417.618</b>	<b>297.852.743</b>
<b>Actividades de inversión:</b>		
Compra y Mejoras en Propiedad planta y equipo	-	1.000.196.012
<b>Flujo de Efectivo Neto en Actividades de Inversión</b>	<b>- 1.000.196.012</b>	<b>- 805.109.291</b>
<b>Actividades de Financiación:</b>		
Aumento (Disminución) Obligaciones Financieras	1.229.868.842	3.098.873.771
Distribucion de Dividendos	-	1.350.000.000
<b>Flujo de Efectivo Neto en Actividades de Financiación</b>	<b>- 120.131.158</b>	<b>1.698.873.771</b>
<b>(Disminución) Aumento neto en efectivo</b>	<b>- 1.950.744.788</b>	<b>1.191.617.223</b>
<b>Efectivo Año Anterior</b>	<b>2.190.427.587</b>	<b>998.810.364</b>
<b>Efectivo al final del año</b>	<b>239.682.799</b>	<b>2.190.427.587</b>



**ILSEN OLIVA PUERTO MORALES**  
Representante Legal



**SANDRA MILEVA BOLAÑOS PINILLA**  
Contadora  
TP-194231-T



**EDGAR MAXIMINO LEON GONZALEZ**  
Revisor Fiscal  
TP-16564-T

Las Notas Adjuntas son parte Integral de los Estados Financieros

Los Suscritos Representante Legal y Contador Público, certificamos que hemos verificado previamente las afirmaciones contenidas en estos Estados Financieros y que los mismos han sido preparados a partir de los libros de contabilidad